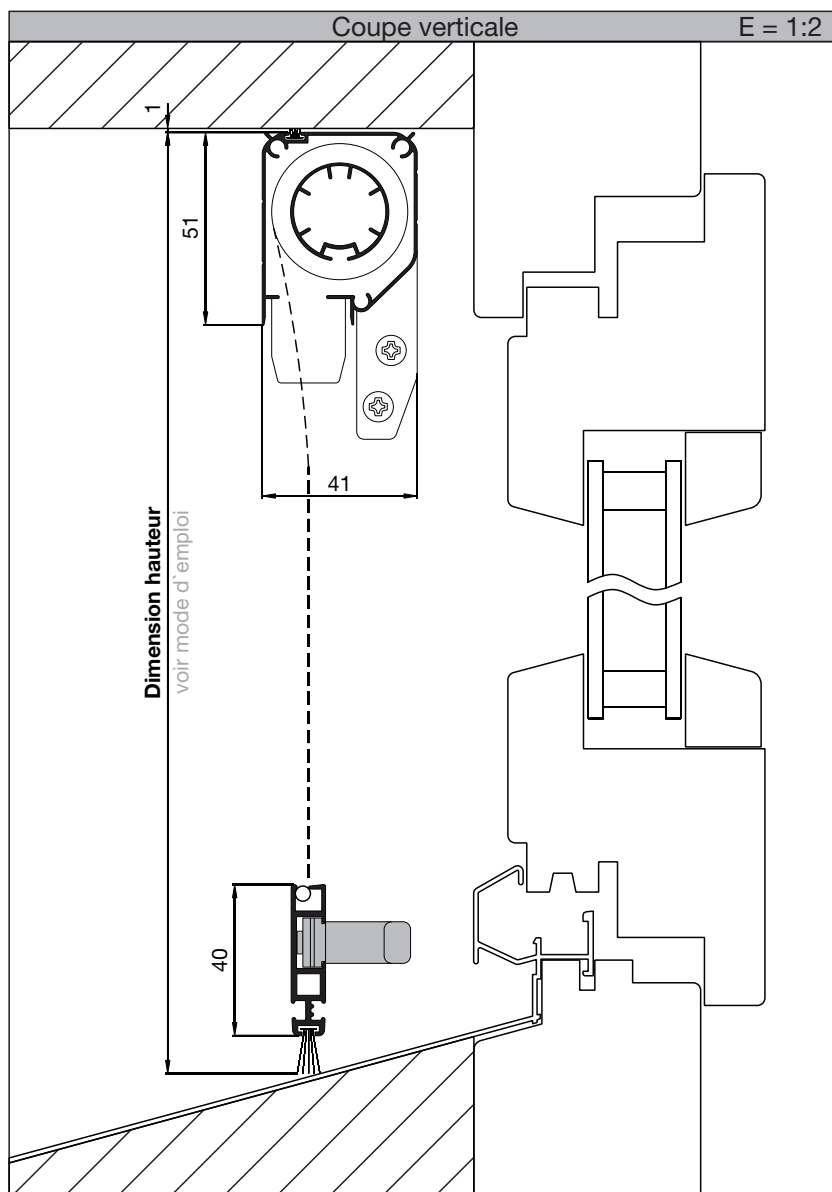


Enrouleur fenêtre



Type
4151FR1

Prix
Page 12



Montage
Pour une pose en embrasure.

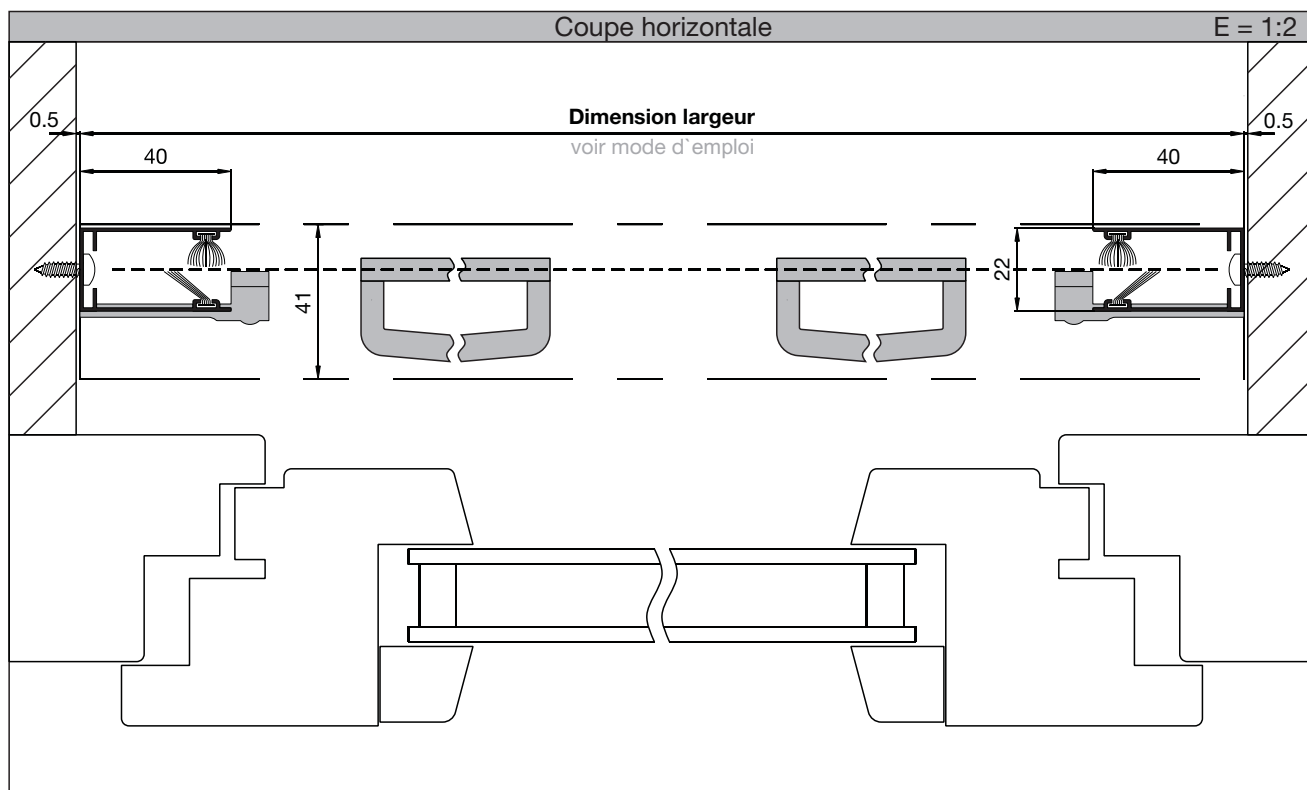
Accessoires

Le Kit 4151FR1 est livrée avec les accessoires suivantes.

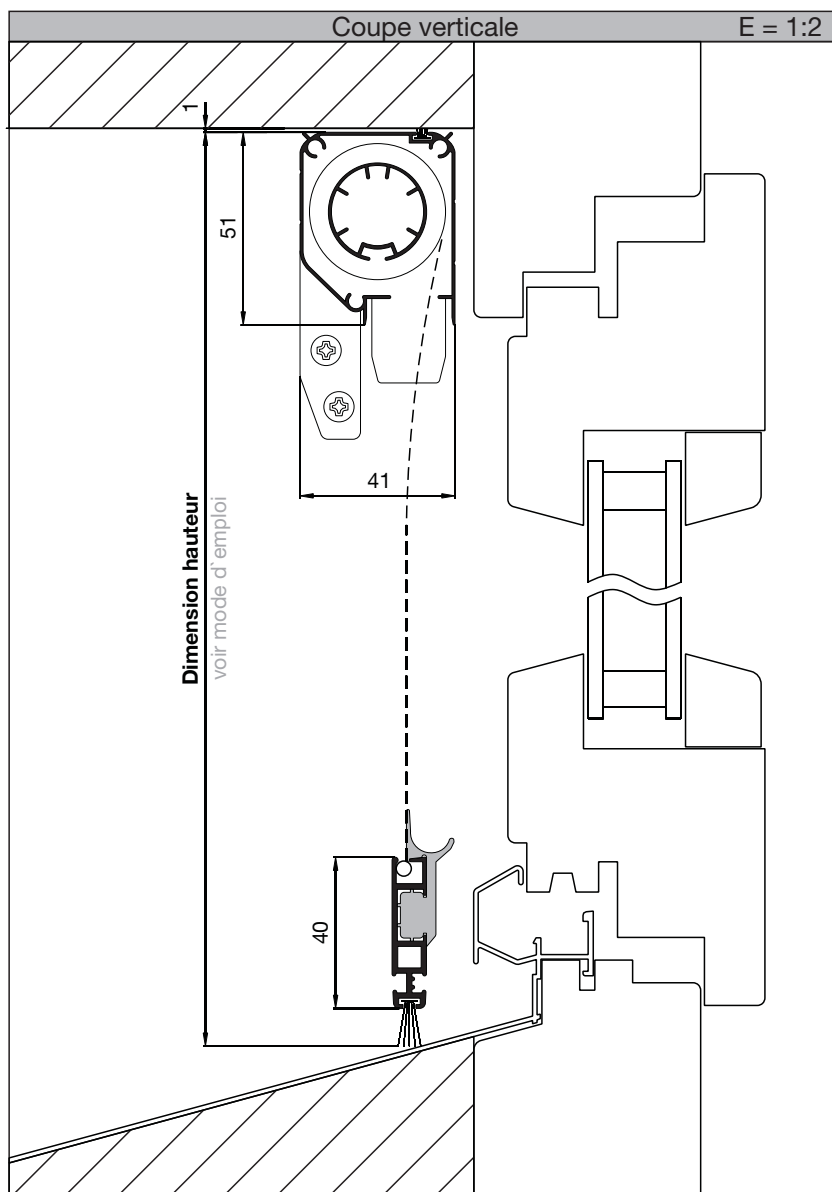
			
1x 4082	1x 4084	2x 4090	1x 4094
			
1x 4095	1x 4096	1x 4100	1x 4101
			
3x 4103	1x 4110	1x 4112	8x 4120

Options

	Frein à ressort Art.Nr. 20.4020.0 CHF 25.00
	Ecarte brosses Art.Nr. 20.4050.0 CHF 7.00



Enrouleur fenêtre



Type
4151FR3

Prix
Page 12

Montage
Pour une pose en embrasure
avec poignée plat.



Kit d'accessoires 4030
Transformez le kit type 4151FR1 au type
4151FR3 avec le kit d'accessoires 4030.

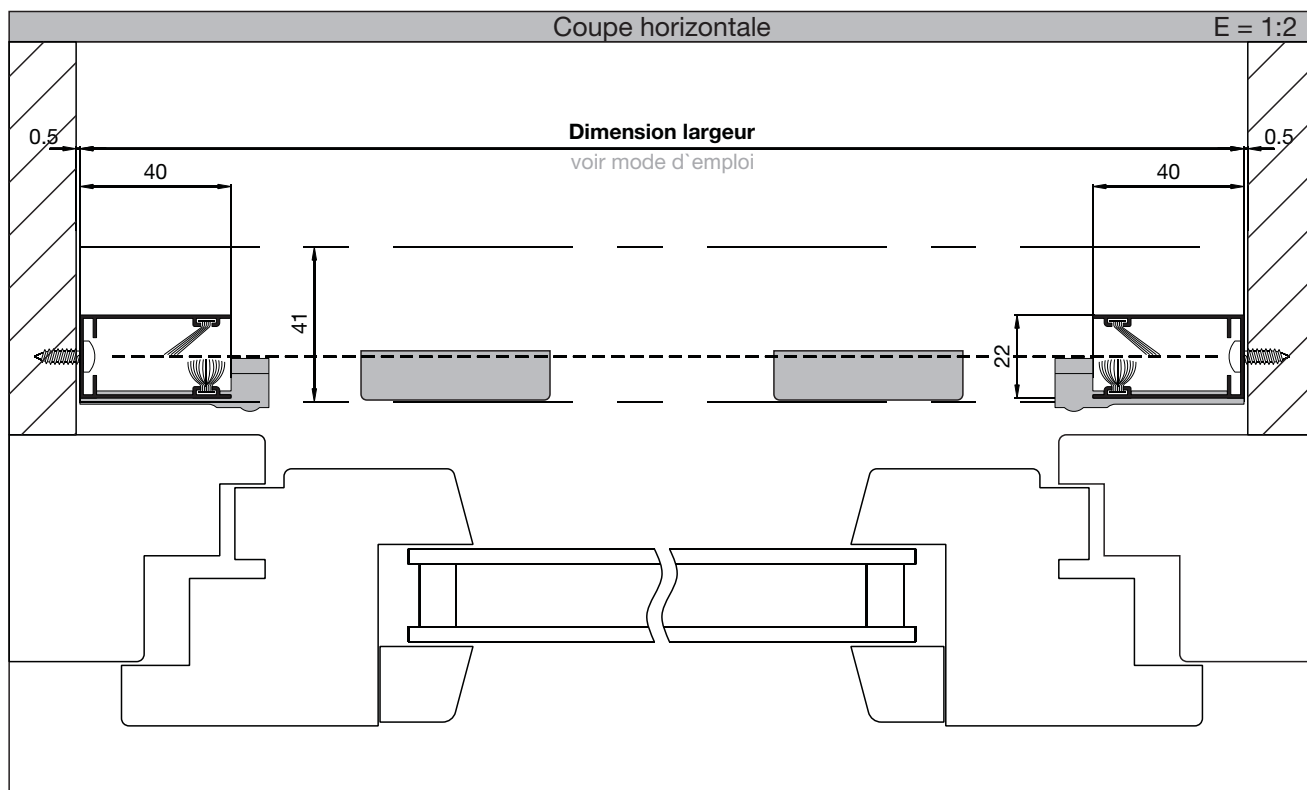


2x 4210

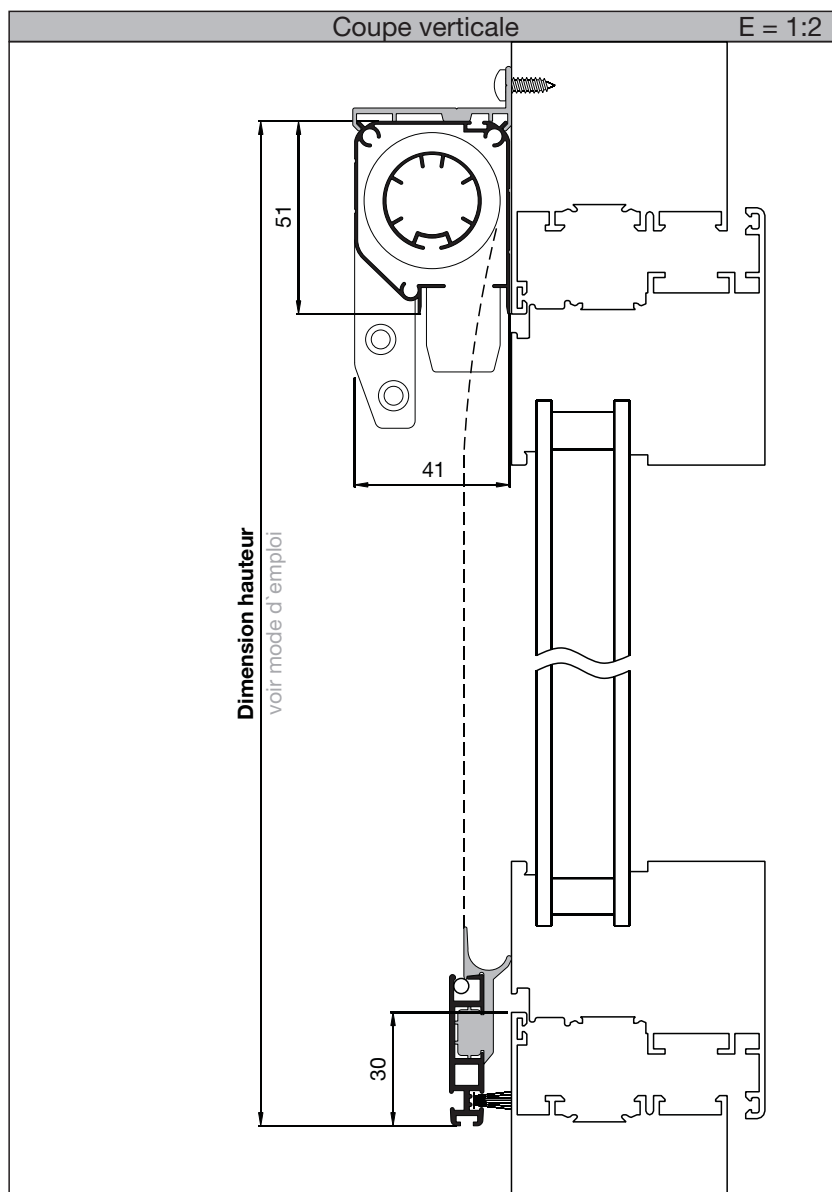
Art.Nr.	Couleur	Prix/pce
20.4030.1	blanc	CHF 12.00
20.4030.7	noir	CHF 12.00

Options

	Frein à ressort Art.Nr. 20.4020.0	CHF 25.00
	Ecarte brosses Art.Nr. 20.4050.0	CHF 7.00



Enrouleur fenêtre



Type

4151FR4

Prix

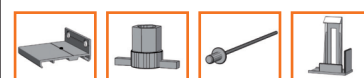
Page 12

Montage

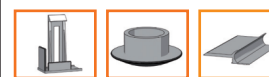
Pour une pose en applique.

Kit d'accessoires 4032

Transformez le kit type 4151FR1 au type 4151FR4 avec le kit d'accessoires 4032.



2x 4220 2x 4221 2x 4222 1x 4223



1x 4224 6x 4225 2x 4210

Art.Nr.	Couleur	Prix/pce
20.4032.1	blanc	CHF 42.00
20.4032.7	noir	CHF 42.00

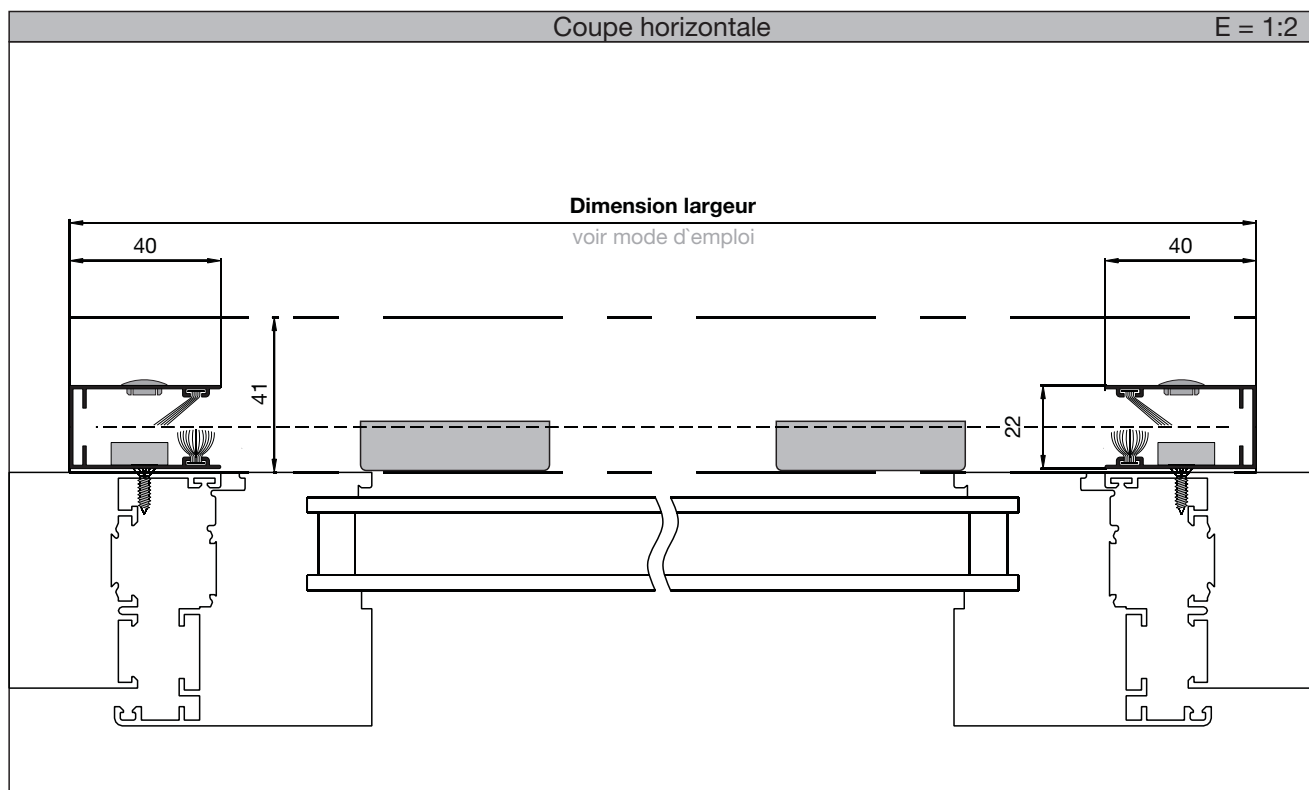
Options



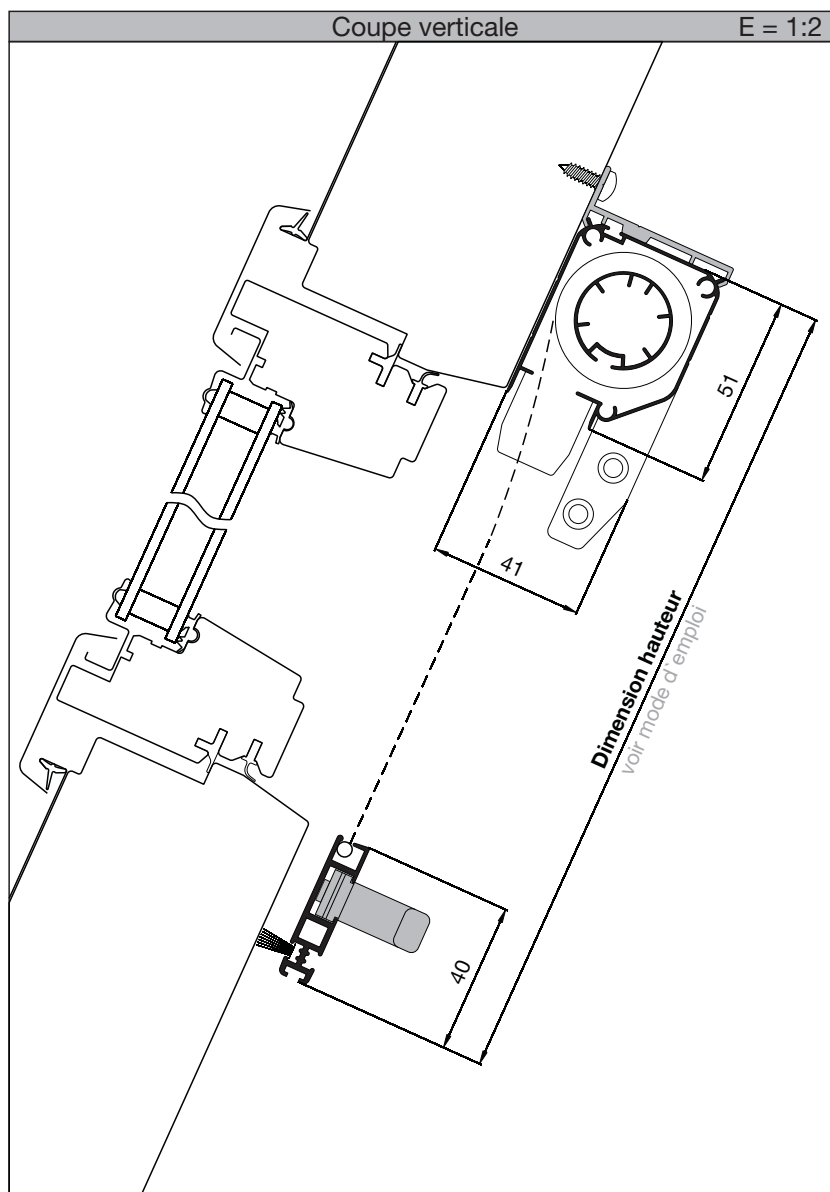
Frein à ressort
Art.Nr. 20.4020.0 CHF 25.00



Ecarte brosses
Art.Nr. 20.4050.0 CHF 7.00



Enrouleur fenêtre



Type

4151FR5

Prix

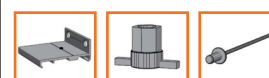
Page 12

Montage

Pour les fenêtres de toit et les jardins d'hiver.

Kit d'accessoires 4034

Transformez le kit type 4151FR1 au type 4151FR5 avec le kit d'accessoires 4034.



2x 4220

2x 4221

2x 4222



1x 4223

1x 4224

6x 4225

Art.Nr.	Couleur	Prix/pce
20.4034.1	blanc	CHF 32.00
20.4034.7	noir	CHF 32.00

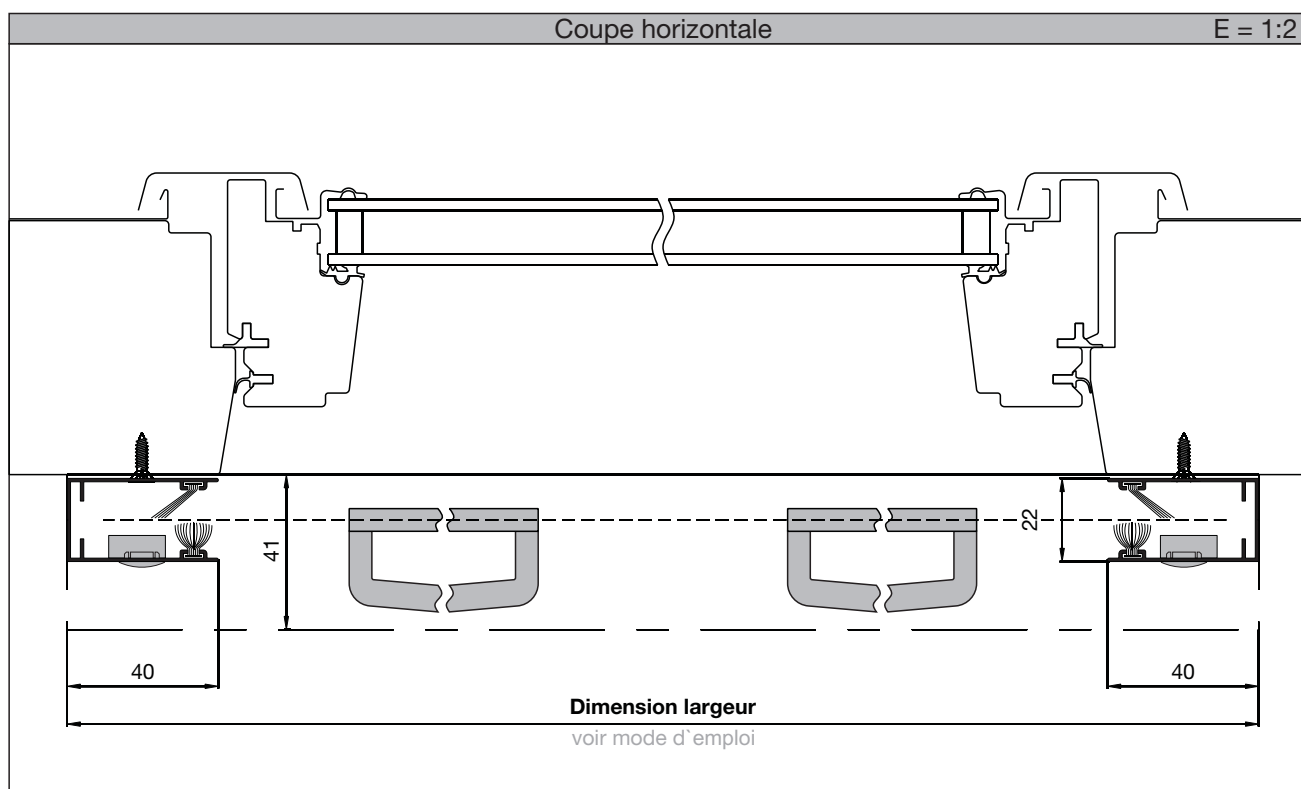
Options



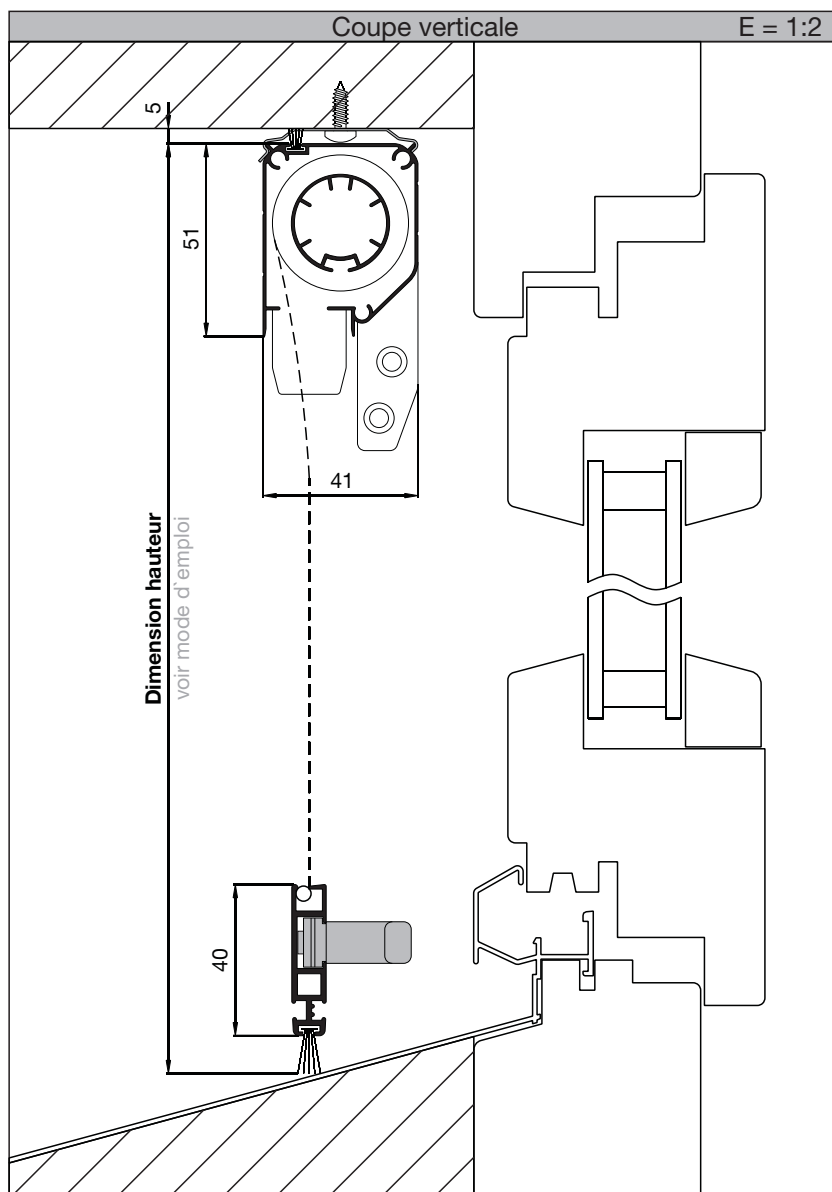
Frein à ressort
Art.Nr. 20.4020.0 CHF 25.00



Ecarte brosses
Art.Nr. 20.4050.0 CHF 7.00



Enrouleur fenêtre



Type

4151FR6

Prix

Page 12

Montage

Pour une pose en embrasure avec des clips pour le caisson.

Kit d'accessoires 4036

Transformez le kit type 4151FR1 au type 4151FR6 avec le kit d'accessoires 4036.



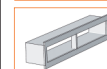
3x 4230

Art.Nr.	Couleur	Prix/pce
20.4036.1	blanc	CHF 9.00
20.4036.7	noir	CHF 9.00

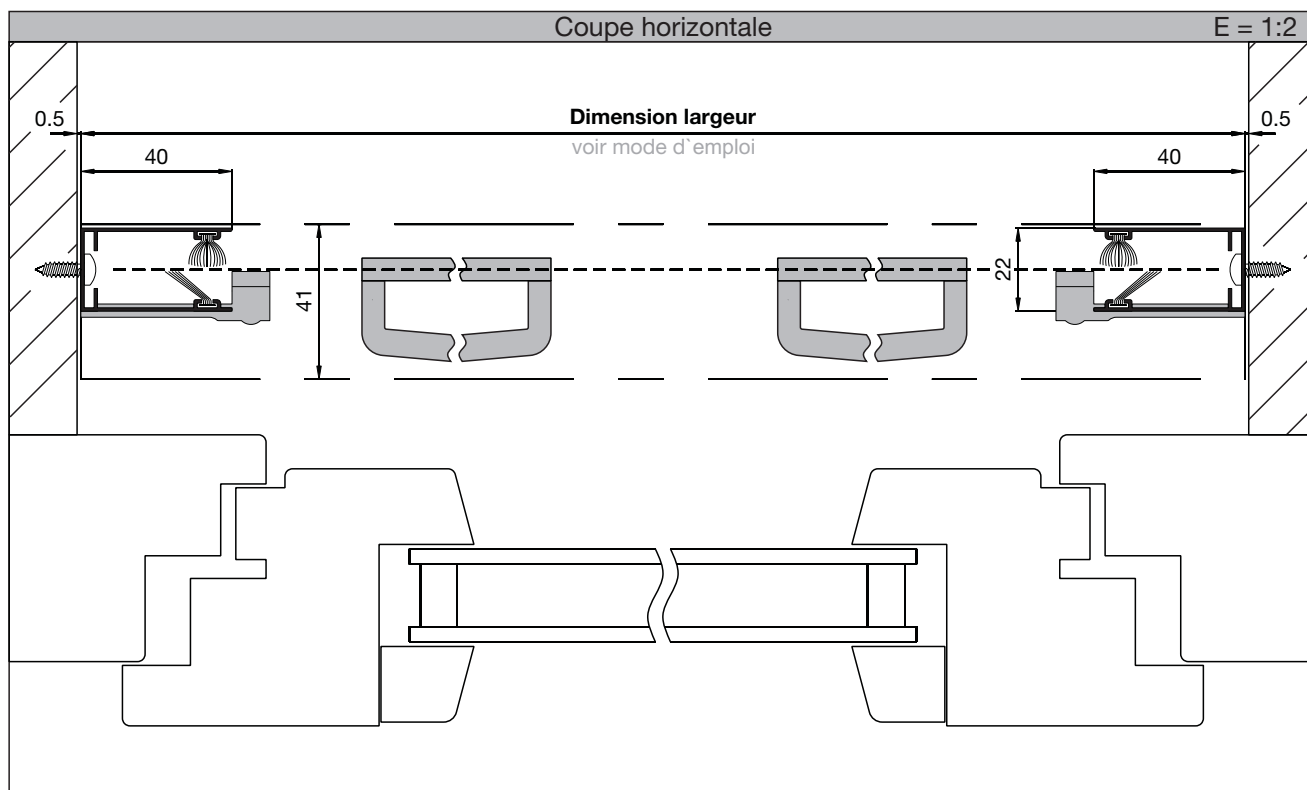
Options



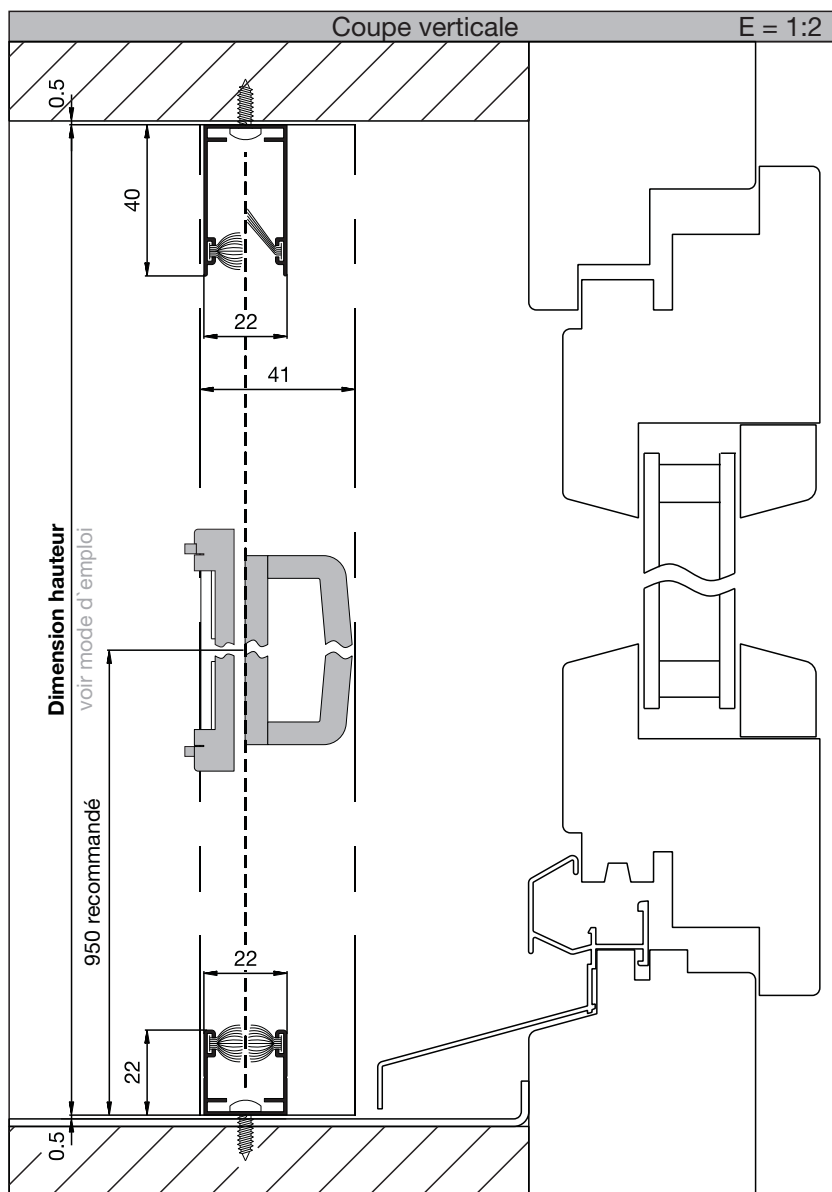
Frein à ressort
Art.Nr. 20.4020.0 CHF 25.00



Ecarte brosses
Art.Nr. 20.4050.0 CHF 7.00



Enrouleur porte



Type

4151TR1

Prix

Page 12

Montage

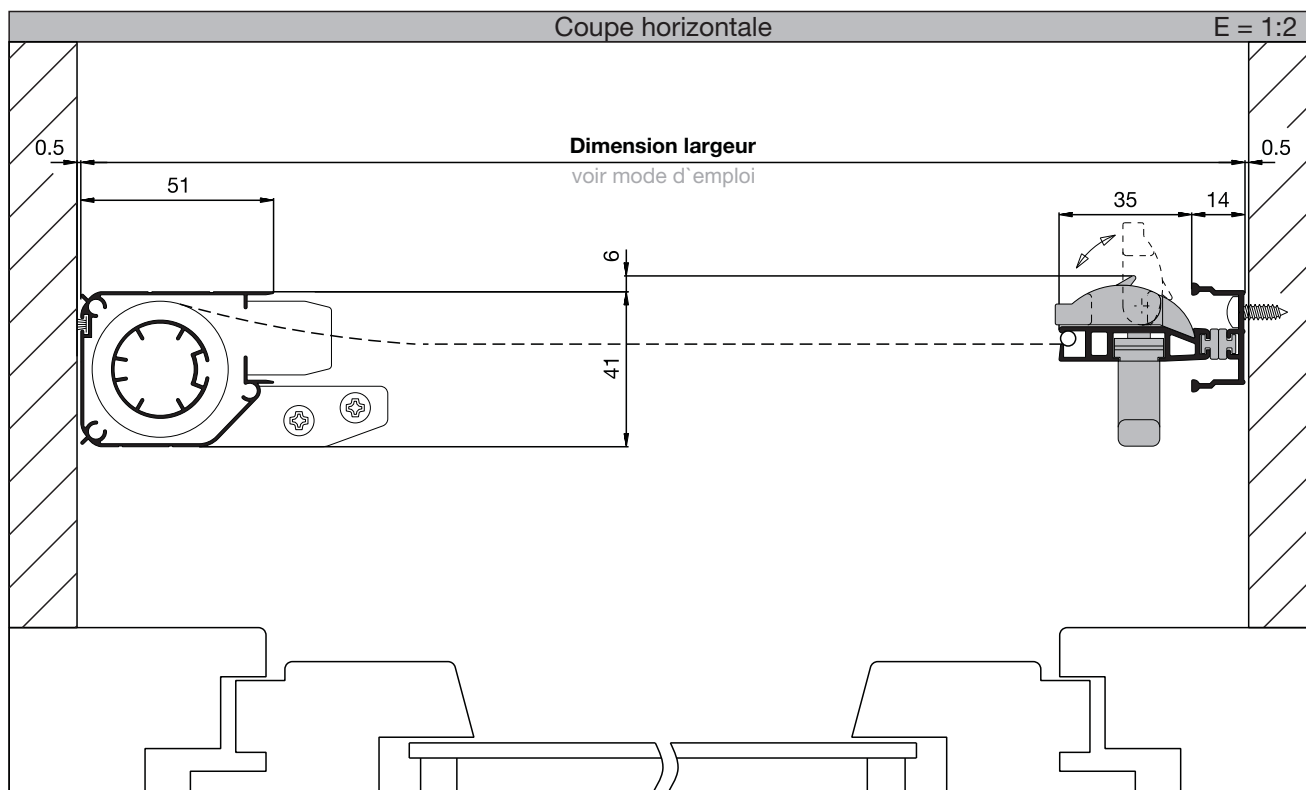
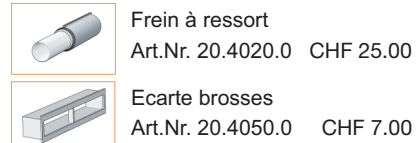
Pour une pose en embrasure.

Accessoires

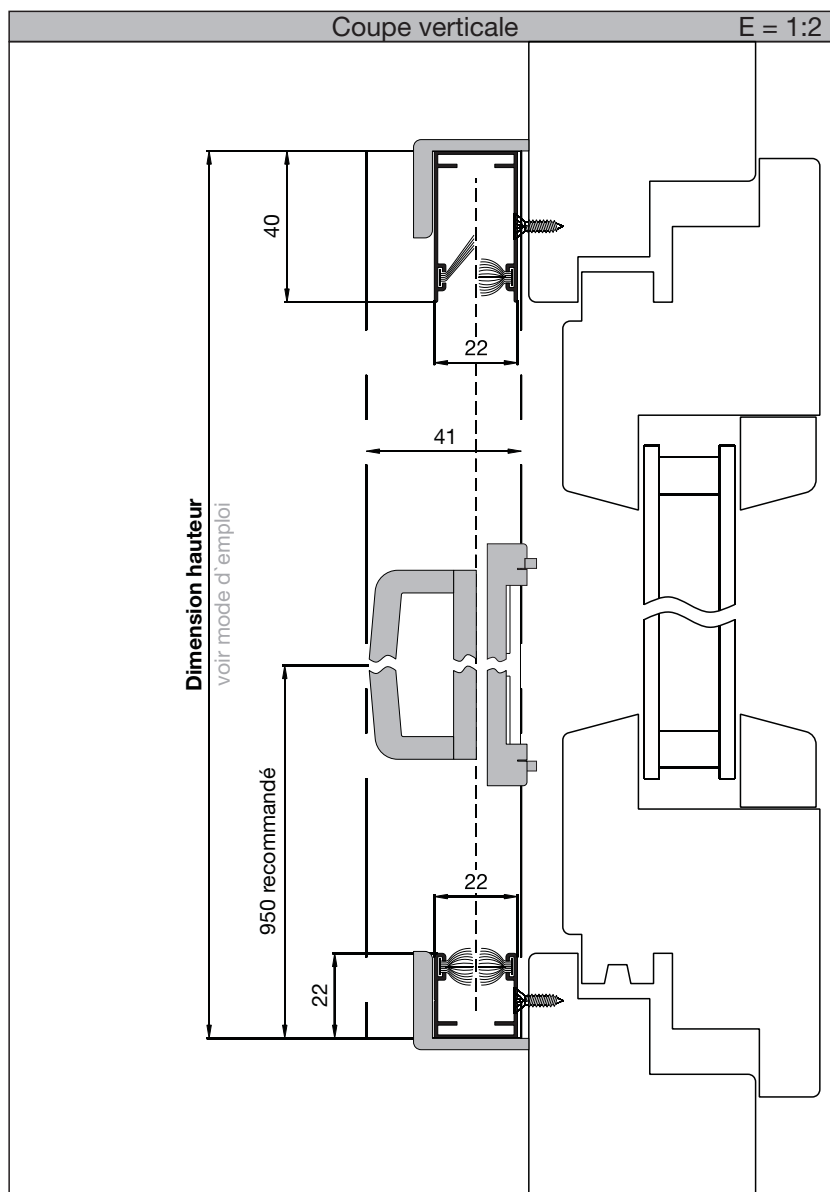
Le Kit 4151TR1 est livrée avec les accessoires suivantes.



Options



Enrouleur porte



Type

4151TR4

Prix

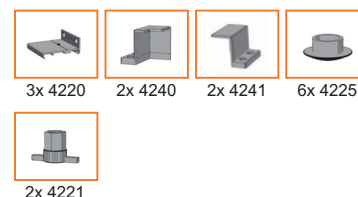
Page 12

Montage

Pour une pose en applique avec une profondeur entre cadre et guichet de 6mm

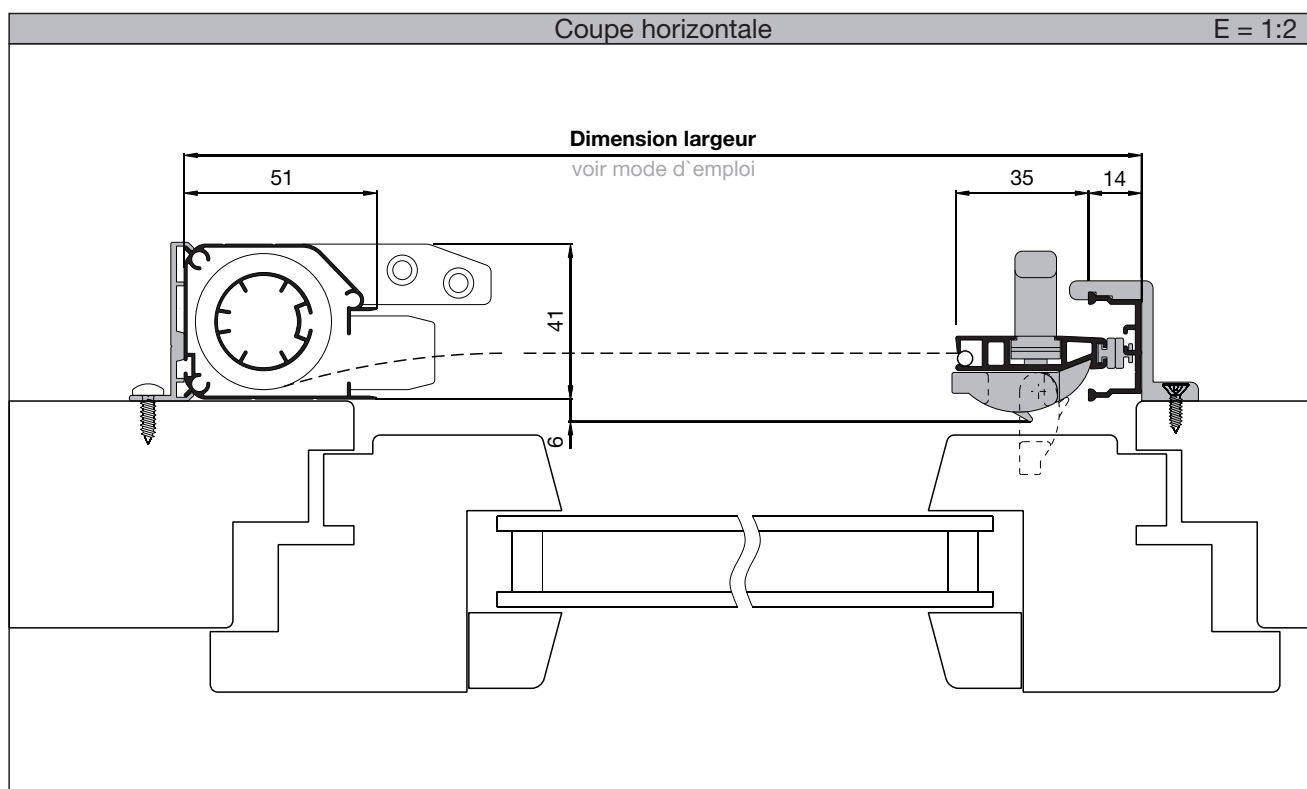
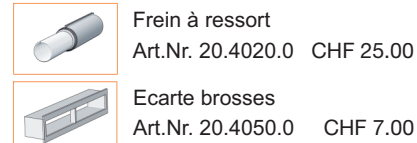
Kit d'accessoires 4038

Transformez le kit type 4151TR1 au type 4151TR4 avec le kit d'accessoires 4038.

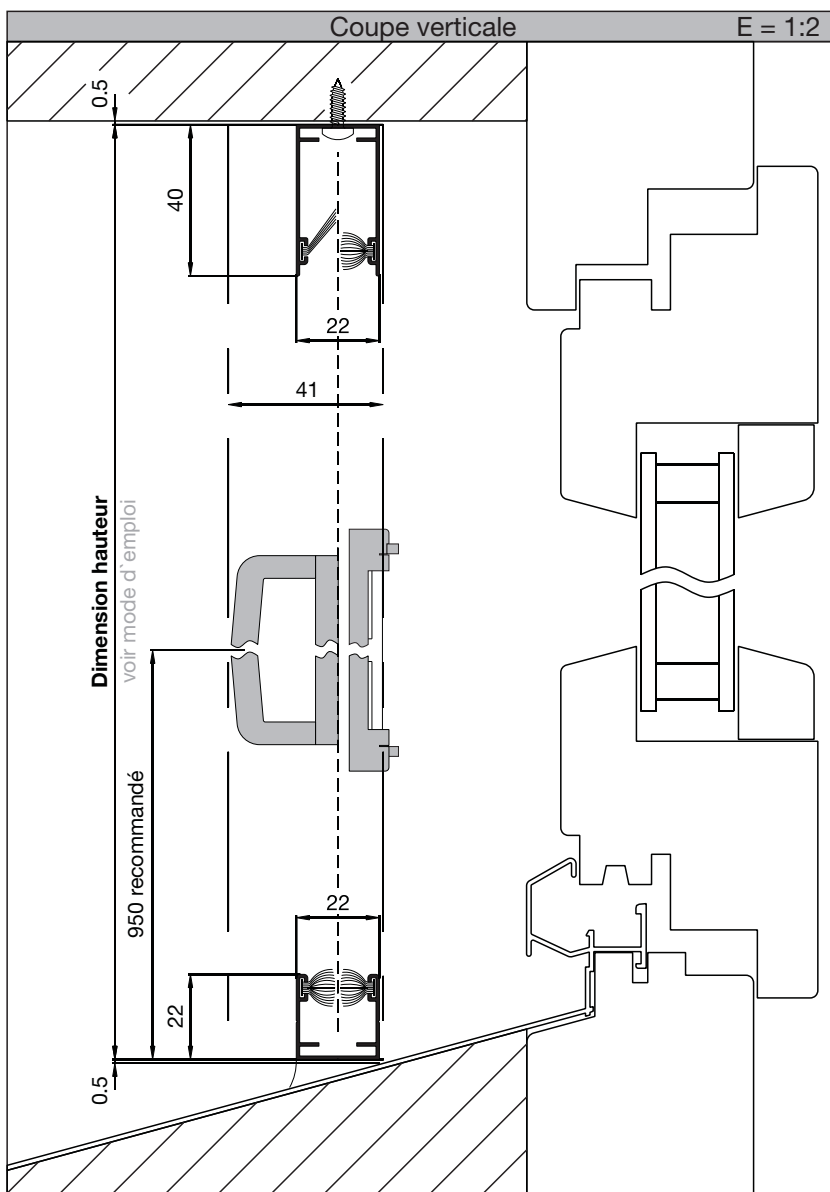


Art.Nr.	Couleur	Prix/pce
20.4038.1	blanc	CHF 48.00
20.4038.7	noir	CHF 48.00

Options



Enrouleur porte



Type

4151TR6

Prix

Page 12

Montage

Pour une pose en embrasure avec des clips pour le caisson.

Kit d'accessoires 4036

Transformez le kit type 4151TR1 au type 4151TR6 avec le kit d'accessoires 4036.



3x 4230

Art.Nr.	Couleur	Prix/pce
20.4036.1	blanc	CHF 9.00
20.4036.7	noir	CHF 9.00

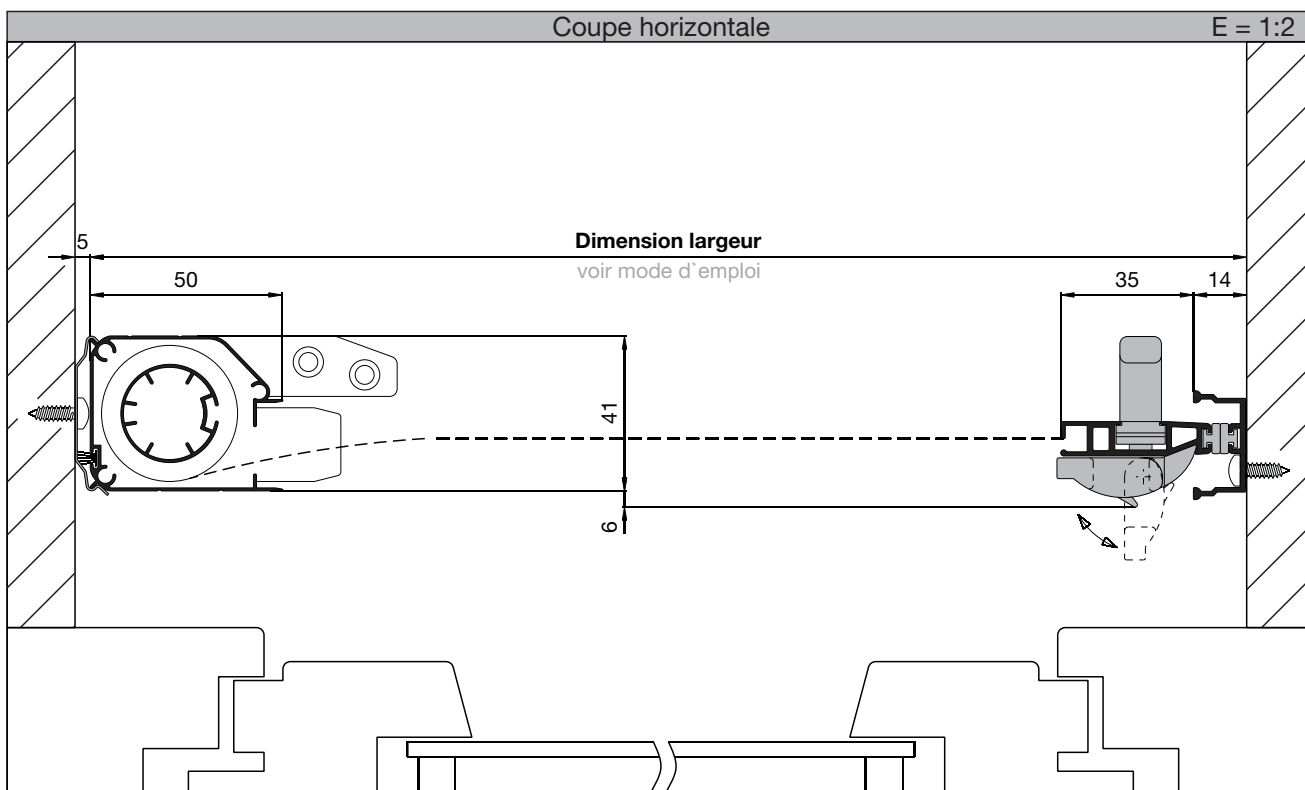
Options



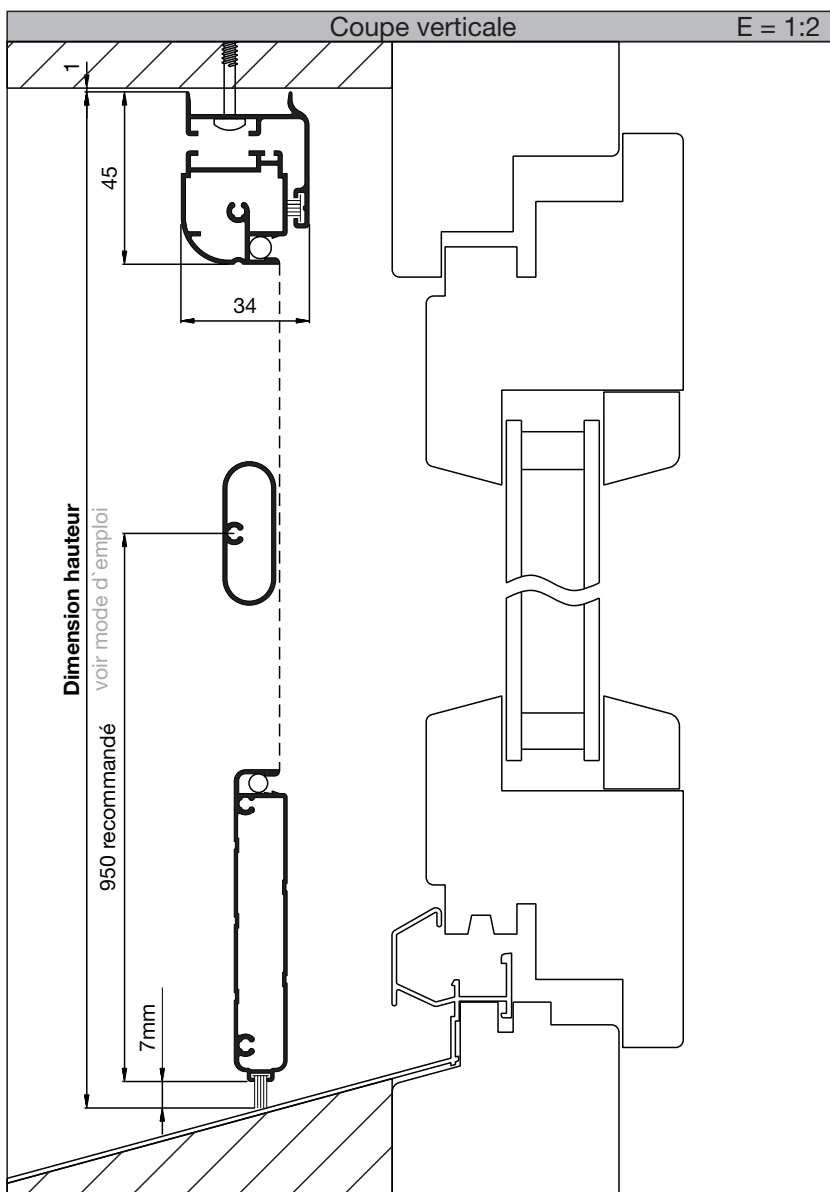
Frein à ressort
Art.Nr. 20.4020.0 CHF 25.00



Ecarte brosses
Art.Nr. 20.4050.0 CHF 7.00



Porte battante



Type

2830DT1

Prix

Page 13

Montage

Pour une pose en embrasure.

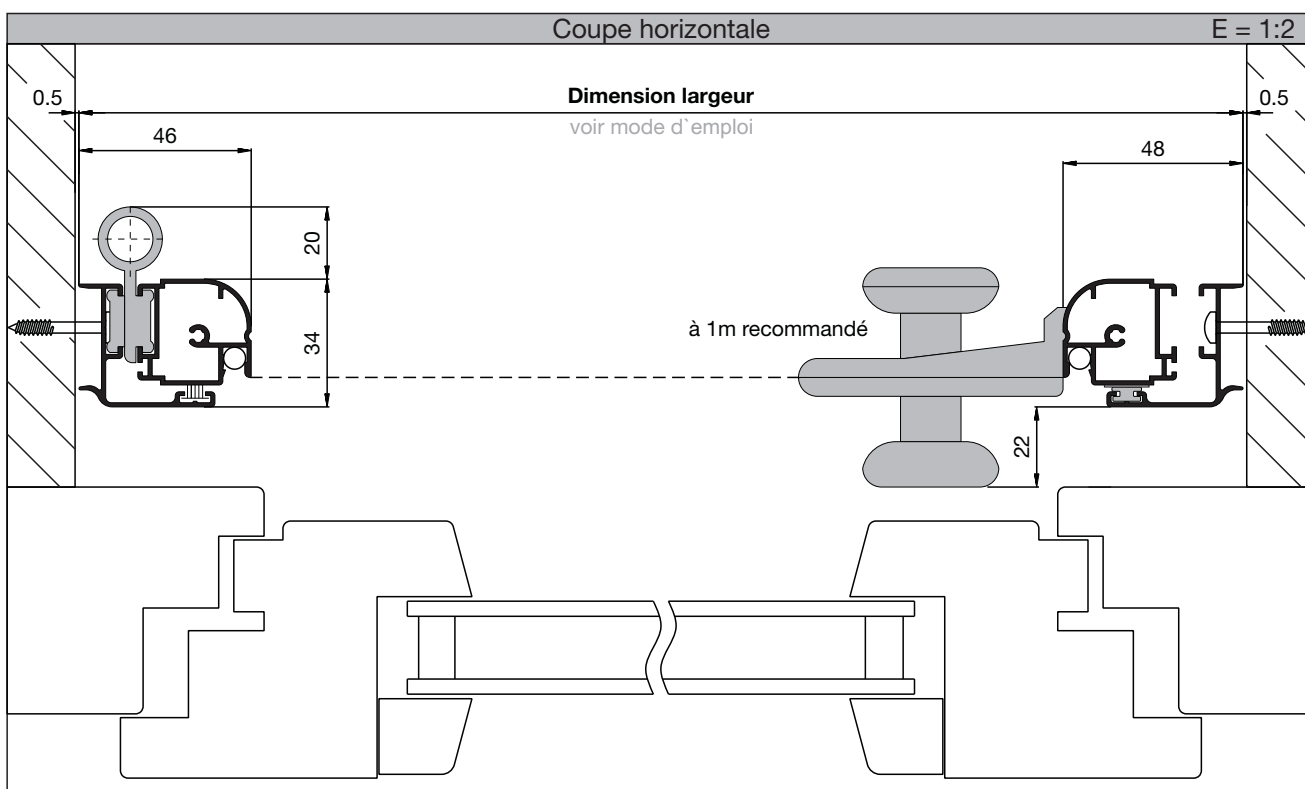
Accessoires

Le Kit 2830DT1 est livrée avec tous les accessoires nécessaires pour la montage.

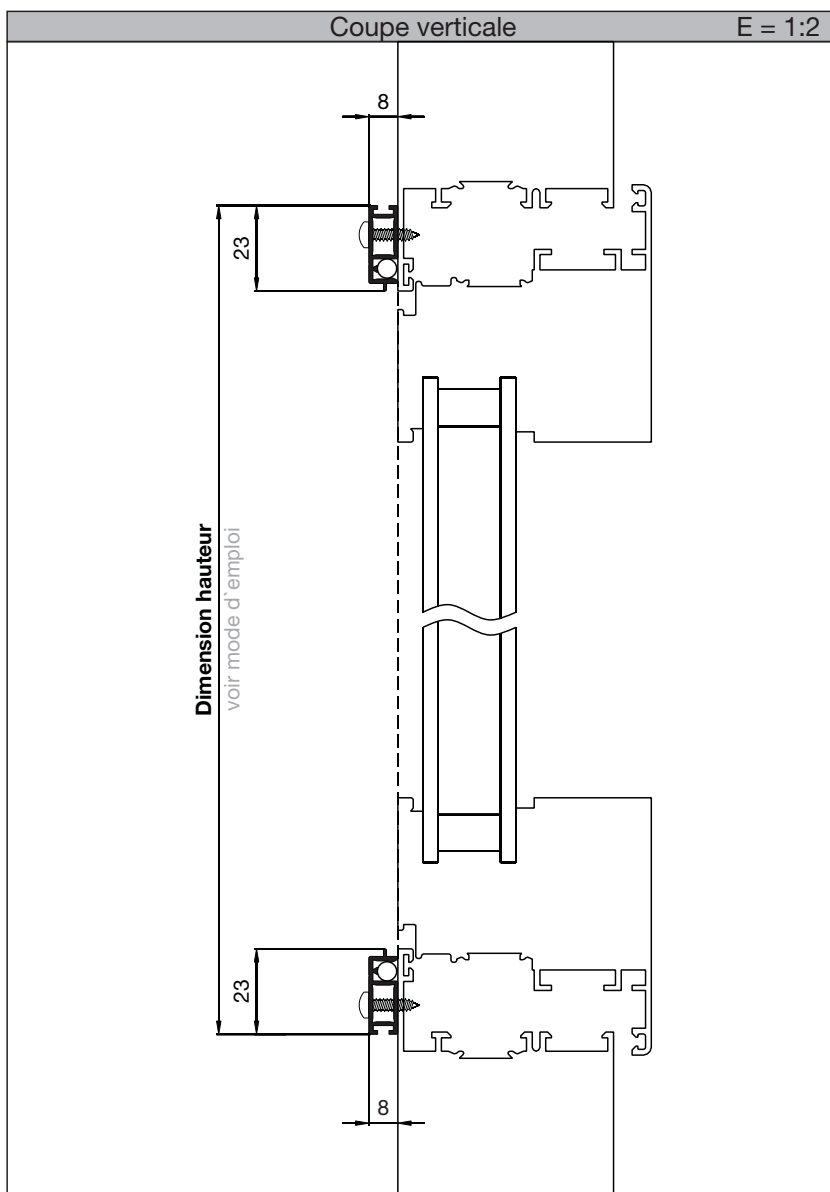
Options



Ferme porte
 Art.Nr. 20.5015.0 CHF 50.00



Cadre moustiquaire



Type

0823SR1

Prix

Page 13

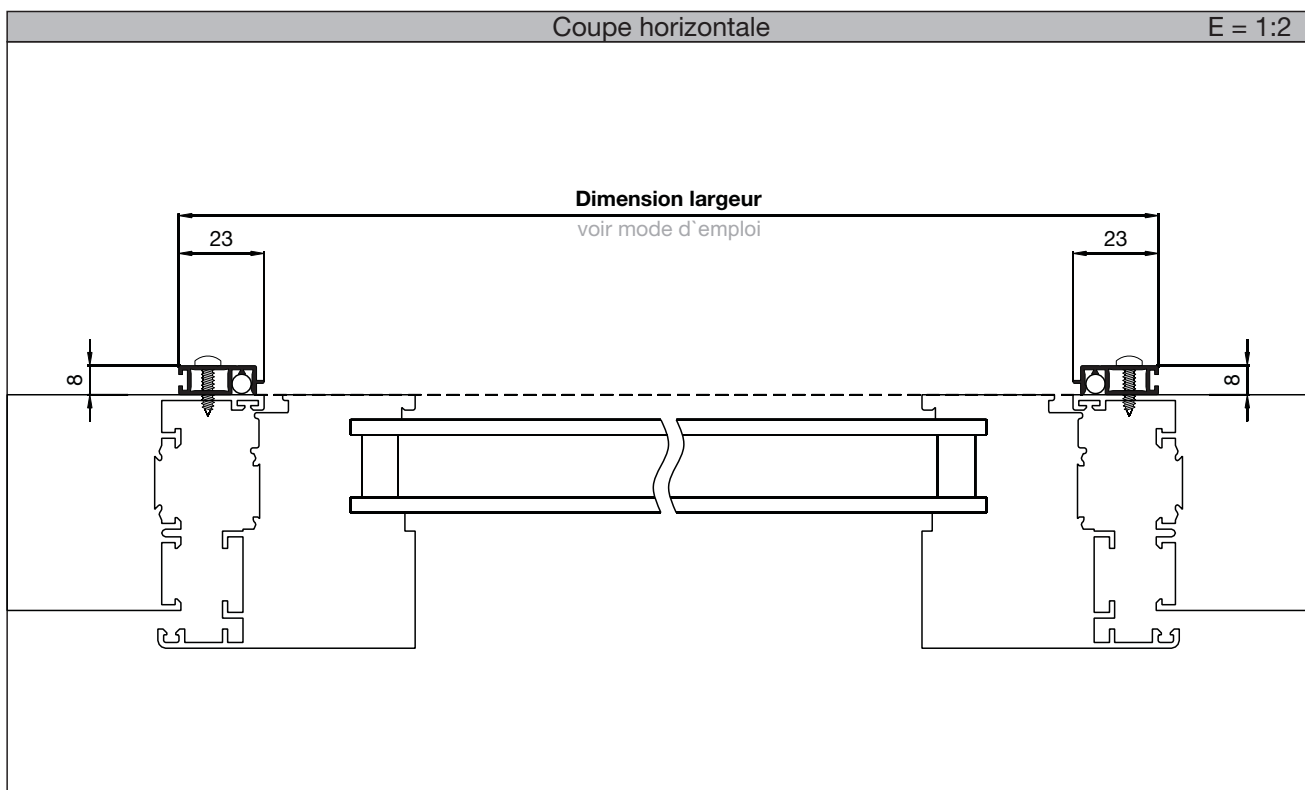
Montage

Pour une pose en applique.

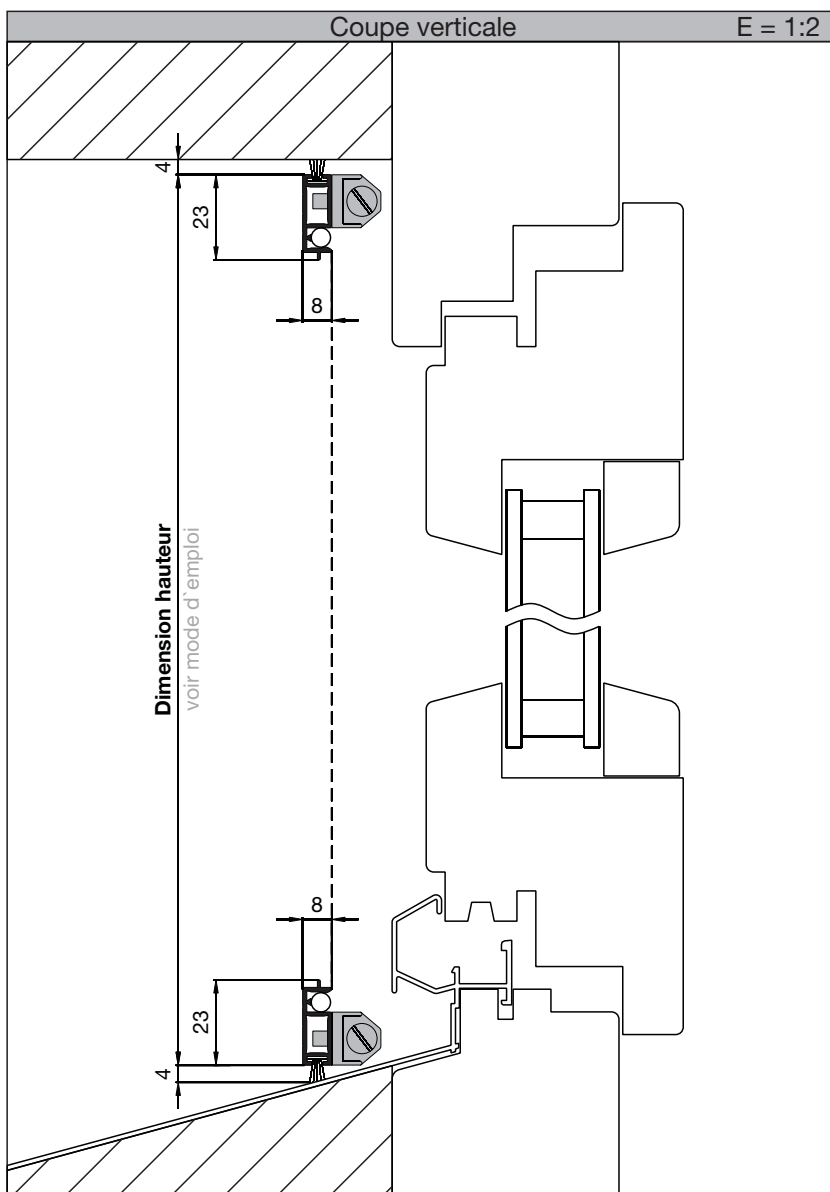
Accessoires

Le Kit 0823SR1 est livrée avec tous les accessoires nécessaires, mais sans vis pour la montage.

Options



Cadre moustiquaire



Type

0823SR2

Prix

Page 13

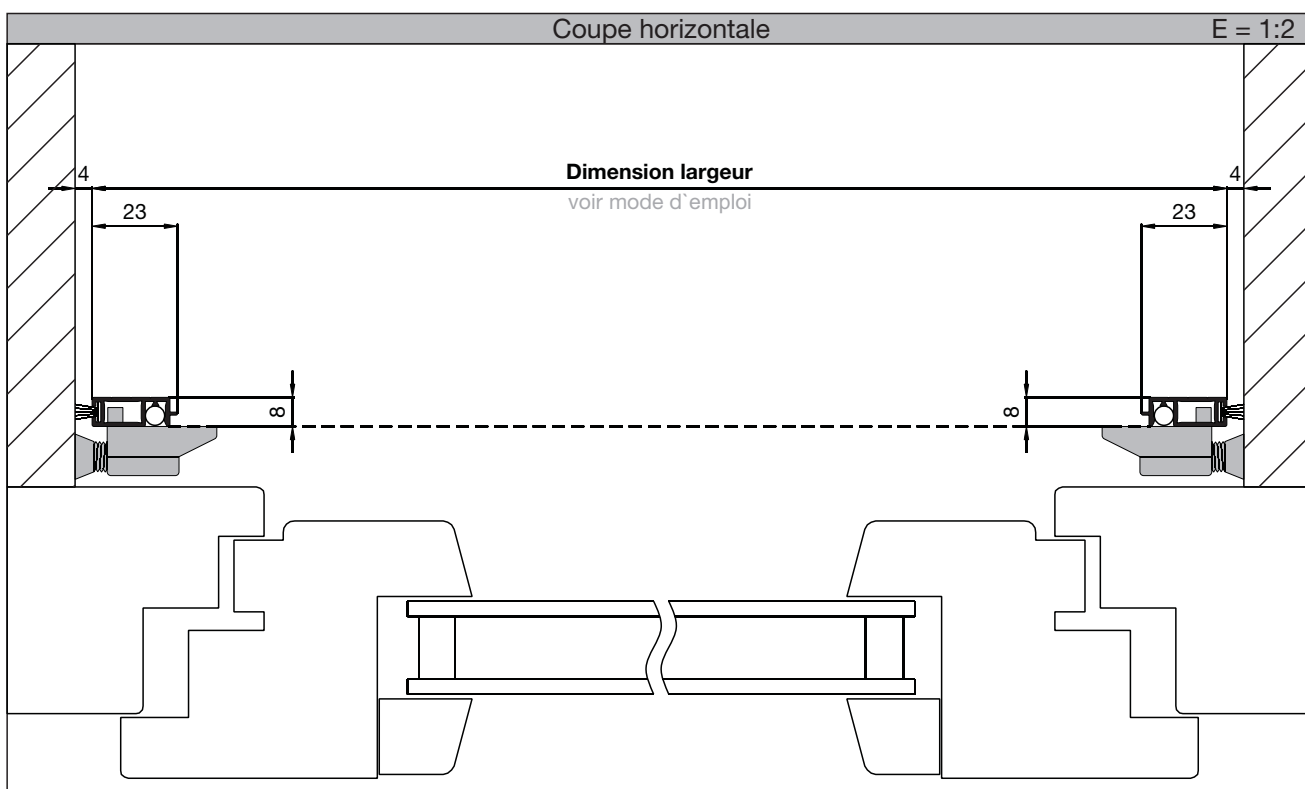
Montage



Pour une pose en embrasure.



Accessoires

Le Kit 0823SR1 est livrée avec tous les accessoires nécessaires pour la montage.

Options



Enrouleur fenêtre «4151 FR»		L x H	Art.Nr.	Coul.	Pce	Art.Nr.	Coul.	Pce	PdV Kit	PdV avec Pose	
	600 x 1700	20.1006.1	blanc		20.1006.3	argent			145	350	
		20.1006.2	brun		20.1006.4	bronze					
	800 x 1700	20.1008.1	blanc		20.1008.3	argent			160	370	
		20.1008.2	brun		20.1008.4	bronze					
	1000 x 1700	20.1010.1	blanc		20.1010.3	argent			175	390	
		20.1010.2	brun		20.1010.4	bronze					
	1200 x 1700	20.1012.1	blanc		20.1012.3	argent			190	410	
		20.1012.2	brun		20.1012.4	bronze					
	1400 x 1700	20.1014.1	blanc		20.1014.3	argent			205	430	
		20.1014.2	brun		20.1014.4	bronze					
	1600 x 1700	20.1016.1	blanc		20.1016.3	argent			220	450	
		20.1016.2	brun		20.1016.4	bronze					
	1800 x 1700	20.1018.1	blanc		20.1018.3	argent			235	470	
		20.1018.2	brun		20.1018.4	bronze					
	2000 x 1700	20.1020.1	blanc		20.1020.3	argent			250	490	
		20.1020.2	brun		20.1020.4	bronze					
	*** (Autres dimensions sont valable sur mesure)										
	Enrouleur porte «4151 TR»		L x H	Art.Nr.	Coul.	Pce	Art.Nr.	Coul.	Pce	PdV Kit	PdV avec Pose
	1500 x 2450	20.3010.1	blanc		20.3010.3	argent			370	750	
		20.3010.2	brun		20.3010.4	bronze					
	*** (Autres dimensions sont valable sur mesure)										
	* Alle Preise exkl. MwSt *										
	Entreprise		Commandes par fax 041 789 61 06 ROLLFIX Systeme AG Bodenfeldstrasse 6 5643 Sins							
	Adresse									
										
N° de Tel.:										
Date / Siège:										
Signature:										

Enrouleurs		Art.Nr.	Appellation				Pce	PdV	PdV	
Accessoires								Kit	avec Pose	
Détail voir mode d'emploi	20.4010.0	Echantillon 4151 FR1 + 4151 TR1					140.00			
	20.4020.0	Frein à ressort pour 4151FR					25.00	25.00		
	20.4022.0	Frein à ressort pour 4151TR					25.00	25.00		
	20.4030.1	Accessoires 4030 pour faire 4151 FR3, blanc					12.00	24.00		
	20.4030.7	Accessoires 4030 pour faire 4151 FR3, noir					12.00	24.00		
	20.4032.1	Accessoires 4032 pour faire 4151 FR4, blanc					42.00	84.00		
	20.4032.7	Accessoires 4032 pour faire 4151 FR4, noir					42.00	84.00		
	20.4034.1	Accessoires 4034 pour faire 4151 FR5, blanc					32.00	64.00		
	20.4034.7	Accessoires 4034 pour faire 4151 FR5, noir					32.00	64.00		
	20.4036.1	Accessoires 4036 pour faire 4151 FR6+TR6, blanc					9.00	18.00		
	20.4036.7	Accessoires 4036 pour faire 4151 FR6+TR6, noir					9.00	18.00		
	20.4038.1	Accessoires 4038 pour faire 4151 TR4, blanc					48.00	96.00		
	20.4038.7	Accessoires 4038 pour faire 4151 TR4, noir					48.00	96.00		
	20.4050.0	Ecarte brosses pour coulisses, noir					7.00			
Porte battante										
«2830 DT»		L x H	Art.Nr.	Coul.	Pce	Art.Nr.	Coul.	Pce	PdV	PdV
								Kit	avec Pose	
	1000 x 2500	20.5010.1	blanc			20.5010.3	argent		490	750
	à un vantail	20.5010.2	brun			20.5010.4	bronze			
	Accessoires	12.1015.0	Charnière à ressort							50
* PRIX SANS TVA *										
Cadre fix		L x H	Art.Nr.	Coul.	Pce	Art.Nr.	Coul.	Pce	PdV	PdV
«0823 SR»								Kit	avec Pose	
	800 x 1200	20.5030.1	blanc			20.5030.3	argent		100	280
		20.5030.2	brun			20.5030.4	bronze			
	1000 x 1500	20.5032.1	blanc			20.5032.3	argent		120	307
		20.5032.2	brun			20.5032.4	bronze			
<div style="border: 1px solid black; padding: 5px;"> Infos Livraison: longueur jusqu'à 2m =25,-- / longueur jusqu'à 2.5m = 35,-- Paiement: 30 jours net </div>										
Entreprise				Commandes par fax					
Adresse				041 789 61 06					
				ROLLFIX Systeme AG					
N° de Tel.:				Bodenfeldstrasse 6					
Date / Siège:				5643 Sins					
Signature:									